

Kwartal 3 2015

PT. Resource Alam Indonesia Tbk (“Resource Alam” atau “Perusahaan”) adalah sebuah perusahaan induk yang bergerak dibidang pertambangan batu bara melalui anak perusahaannya, PT. Insani Bara Perkasa (“IBP”). IBP adalah pemegang izin pertambang kontrak kerja, PKB2B Generasi ke 3, dengan luas areal 24,477 hectare, di Kalimantan Timur.

Share Price Data:
(As of 30 September 2015)

IDX : **KKGI**
 Bloomberg : **KKGI.IJ**
 Reuters : **KKGI.JK**

Price:
Rp 695

52 Weeks Hi/Lo:
Rp. 545 / Rp. 1,270

Market Capitalization:
**Rp 695 billion/
 US\$ 47.4 million**

Rp/US\$ (30 Sep 2015):
Rp14,657

Board of Commissioners:

- **HendroMartowardojo**
President Commissioner
- **Swandono Adijanto**
Commissioner
- **Ge Luiyanto Yamin**
Commissioner
- **Andrew J. Wilson**
Commissioner
- **Suria M. Tjahaja**
Commissioner

Board of Directors:

- **Pintarso Adijanto**
President Director
- **Bambang Prijonohadi**
Director
- **Chamilus Salimbo**
Director
- **AgoesSoegiarto**
Director
- **Wimpy Salim**
Director
- **Winanto**
Director

For information contact:
Agoes Soegiarto
 Director, Investor Relations

Email :
 investor.relations@raintbk.com
 Phone : (6221) 633 3036
 Fax : (6221) 6333802

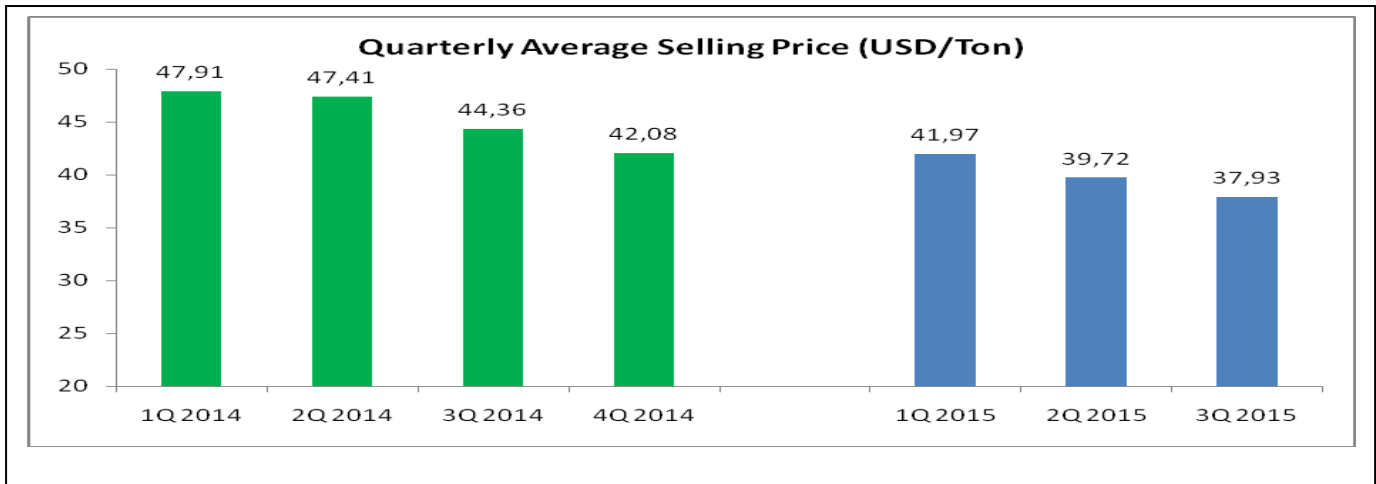
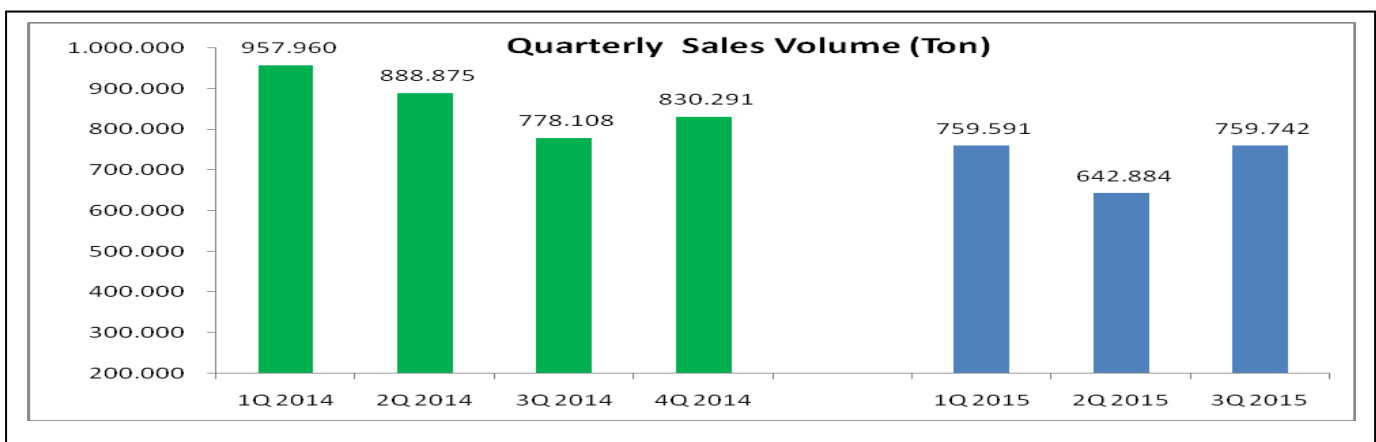
Visit us at: www.raintbk.com

A. IKHTISAR KEUANGAN

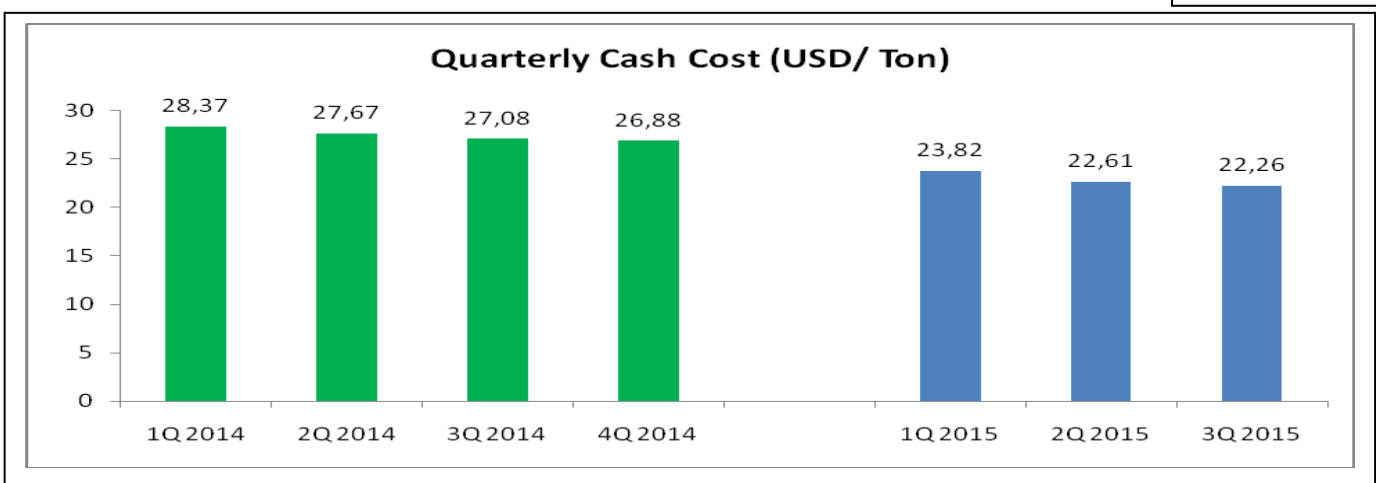
	3Q2014 USD Million	3Q2015 USD Million	Change	9M2014 USD Million	9M2015 USD Million	Change
Revenue	29.52	24.22	-17.95%	105.68	78.41	-25.80%
Gross Profit	4.42	6.00	35.75%	18.07	18.99	5.03%
Operating Profit	2.14	1.93	-9.81%	11.29	7.15	-36.67%
Net Profit After Tax	1.33	0.79	-40.60%	7.91	4.06	-48.67%
Total Asset				98.21	93.29	-5.01%
Total Liability				25.63	20.64	-19.47%
Equity				72.58	72.65	0.10%
Debt ¹				1.41	0.87	-38.29%
RATIOS	3Q2014	3Q2015		9M2014	9M2015	
Gross Margin	14.98%	24.77%		17.10%	24.22%	
Operating Margin	7.26%	7.97%		10.68%	9.12%	
NPAT Margin	4.51%	3.26%		7.48%	5.18%	
Return On Asset (ROA)				10.74%	5.80%	
Return On Equity (ROE)				14.53%	7.45%	
Debt to Equity				1.94%	1.20%	

Exchange rate USD/IDR: 30 Sep 2015 = 14,657; 30 Sep 2014 =12,212; ¹Interest bearing liabilities only (e.g: vehicle leasing, etc.)

B. IKHTISAR OPERATIONAL



ASP in FOB Vessel



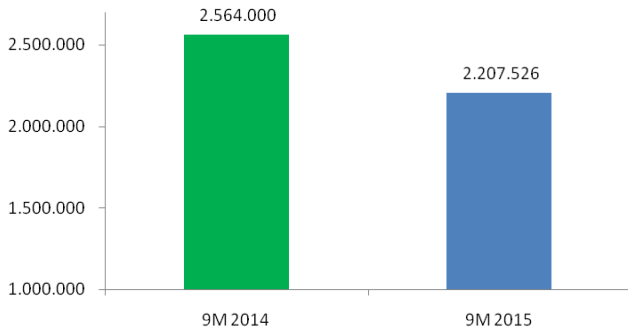


PT. RESOURCE ALAM INDONESIA, Tbk. (KGI)

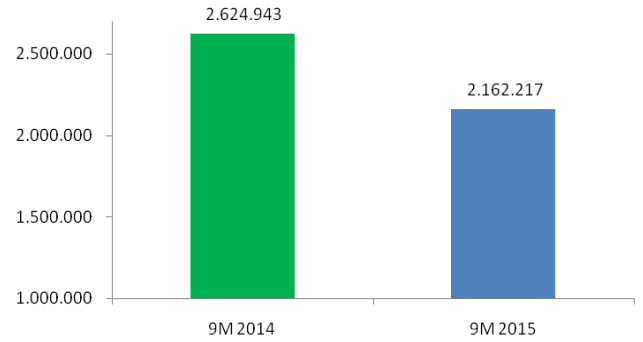
Bumi Raya Utama Building
Jl. Pembangunan I No. 3, Jakarta 10130
Telp: (021) 633 3036 | Fax: (021) 6333802

NEWSLETTER

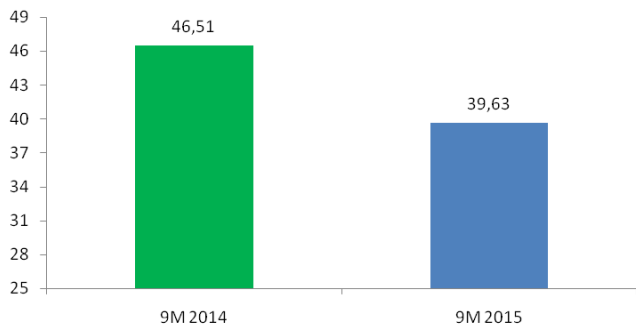
Production Volume (Ton)



Sales Volume (Ton)

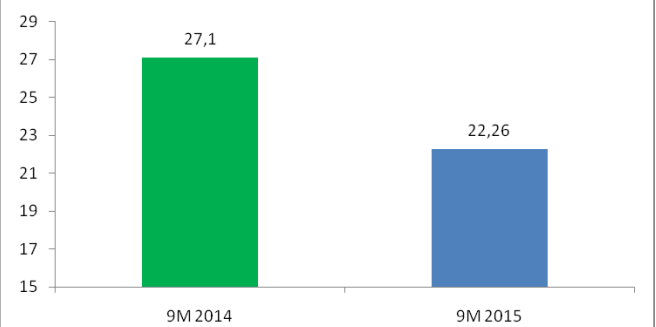


Average Selling Price (USD/Ton)



ASP in FOB Vessel

Cash Cost (USD/ Ton)



Cash Cost: excludes depreciation, royalty, barging & transhipment

C. KINEJA PERSEROAN

- Kondisi industry batu bara masih berlanjut dalam masa sulit, dimana harga jual masih tetap lemah. Hal ini dikarenakan dimana pasokan batu bara melebihi jumlah permintaan yang ada. Dalam kondisi oversupply seperti ini, akan sulit untuk akan ada peningkatan harga dalam waktu dekat. Untuk menghadapi kondisi yang sulit ini, Perusahaan senantiasa berusaha untuk menjadi produsen batu bara dengan biaya produksi yang rendah ("low cost producer"), dengan senantiasa meningkatkan produktifitas dan efisiensi produksi. Namun demikian, secara lokasi, Perusahaan sangat beruntung mempunyai lokasi konsesi yang dekat dengan fasilitas pendukung dalam operasional sehari hari.
- Volume penjualan ("sales volume") yang dicapai pada K3 2015 berjumlah 759,742 MT, sedikit lebih rendah apabila dibanding dengan jumlah yang dicapai pada K3 2014 tahun sebelumnya, yang berjumlah 778,108 MT.
- Harga jual rata-rata ("ASP") yang dicapai untuk K3 2015 adalah US\$ 37,93 per MT, lebih rendah bila dibanding dengan US\$ 44,36 per MT pada kwartal yang sama tahun 2014 lalu.
- Diakibatkan oleh turunnya harga jual rata rata dan lebih rendahnya jumlah volume penjualan, secara nominal, jumlah penjualan yang dicapai pada K3 2015 berjumlah US\$ 24,22 juta, 18% lebih rendah bila dibandingkan dengan US\$ 29,52 juta, kwartal 3 tahun sebelumnya.
- Pada saat ini, dimana harga jual masih lemah, Perusahaan menerapkan strategy penambangan terseleksi, yaitu fokus pada area dimana masih dapat memberikan keuntungan. Dengan menerapkan stategy ini, Biaya Kas (Cash Cost) untuk K3 2015 turun menjadi US\$ 22,26 per ton, dibanding sebelumnya US\$ 27,08, untuk K3 2014.
- Perusahaan mencatat Laba dari Operasi pada K3 2015 berjumlah US\$ 1,93 juta, atau 9,81% lebih rendah bila dibandingkan dengan US\$ 2,14 juta pada periode yang sama tahun lalu. Akibat dari pencatatan rugi kurs pada piutang, Laba Bersih sesudah pajak Perusahaan pada K3 2015 turun menjadi US\$ 790 ribu.
- Jumlah produksi untuk K3 2015 adalah 687.132 tons, lebih rendah bila dibandingkan dengan 749,879 tons pada kwartal 3 tahun sebelumnya.
- Untuk masa operasional sepanjang 9 bulan 2015 nilai penjualan berjumlah US\$ 78,41 juta, lebih rendah bila dibandingkan dengan US\$ 105,68 juta pada periode yang sama tahun 2014. Penurunan ini terutama dikarenakan oleh lebih rendahnya jumlah penjualan dan harga rata rata penjualan batu bara sepanjang 9 bulan tahun 2015.
- Volume penjualan pada 9 bulan 2015 berjumlah 2,16 million tons dan harga jual rata rata (ASP) adalah US\$ 39,63 per ton. Sebagai perbandingan, di sepanjang 9 bulan 2014, volume penjualan berjumlah 2,62 juta tons dan harga jual rata rata adalah US\$ 46,51 per ton.
- Pada saat bersamaan, laba usaha juga turun menjadi US\$ 7,15 juta bila dibanding dengan tahun sebelumnya, dimana laba usaha tercapai adalah US\$ 11,29 juta.
- Laba bersih yang dicapai untuk 9 bulan pertama 2015 adalah US\$ 4,06 million.

Untuk informasi lebih lanjut, kunjungi website Perseroan: www.raintbk.com